



















LISTE PROVINCIALI - COMUNE DI **GRATTERI**

N	LISTA PROVINCIALE	VOTI VALIDI
1	 Partito Dei Siciliani - Mpa	43
2	 Movimento Cinque Stelle	95
3	 Partito Democratico Crocetta Presidente	58
4	 Unione Dei Democratici Cristiani e Del Democratici di Centro (U.D.C. Unione di Centro)	25
5	 VOI VOLONTARI PER L'ITALIA	//
6	 Alleanza di Centro	//
7	 Futuro E Libertà Per L'Italia Nuovo Polo Per La Sicilia	31
8	 Italia Dei Valori Lista Di Pietro	1
9	 P.P.A. - Partito Pensiero Azione - Piazza Pulita	//
10	 Grande Sud Micciche'	36
11	 Cantiere Popolare	11
12	 Il Popolo Della Libertà - Musumeci Presidente	51

N	LISTA PROVINCIALE	VOTI VALIDI
13	 Rivoluzione Siciliana	//
14	 Popolo De I Forconi Mariano Ferro Presidente	//
15	 Movimento Politico Crocetta residente	24
16	 Claudio Fava Presidente FDS - SEL - VERDI	12
17	 Sturzo Presidente	1
18	 Nello Musumeci Presidente	9

(E) TOTALE VOTI VALIDI PER LE LISTE PROVINCIALI	391
(F) VOTI CONTESTATI E NON ASSEGNATI ALLE LISTE PROVINCIALI	ZERO
(G) TOTALE SCHEDE NON VALIDE (schede bianche, schede nulle e schede contenenti esclusivamente voti nulli)	Questo valore coincide col campo (B) della prima pagina 32

(H) SCHEDE VALIDE VOTATE SOLO PER LA LISTA REGIONALE	13
--	----

(D) TOTALE GENERALE = (E+F+G+H) (*)

442

TRASMESSO DA L'UFFICIALE ELETTORALE
Responsabile Ufficio Elettorale Comunale
(Giuseppe Santoro) ORE: 11,20 DEL 29 OTT. 2012

(*) Il totale generale, risultante dallo scrutinio di tutte le sezioni del Comune, se esatto, corrisponde al numero dei votanti



L'UFFICIALE ELETTORALE
Responsabile Ufficio Elettorale Comunale
(Giuseppe Santoro)